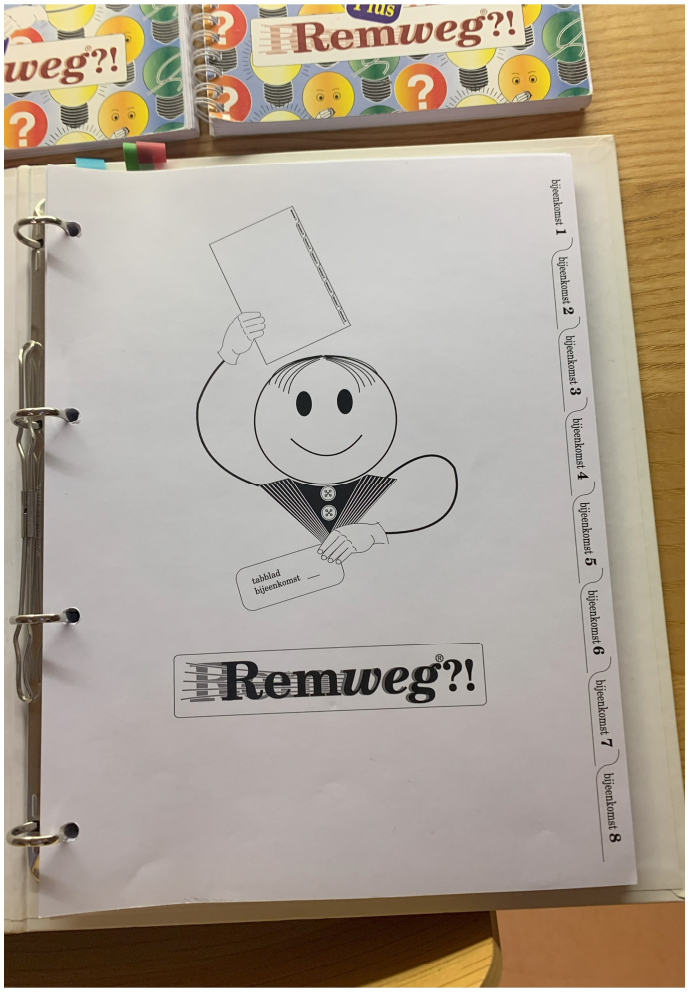
Plus
Remweg?!
bijeenkomst 1
bijeenkomst 2
bijeenkomst 3
bijeenkomst 4
bijeenkomst 5
bijeenkomst 6
bijeenkomst 7
bijeenkomst 8
tabblad bijeenkomst
Remweg?!

handleiding
Remweg?!
spaarpot
slimpie-boek
Plus
Remweg?!
Snij-schema
spaarpot

Snij-schema
snijlat
spaarpot
plak deze sticker op je spaarpot


plak deze sticker op je spaarpot
Praktische toepassingsmoge-
lijkheden voor leerkrachten
ouders en groepsopvoeders.
Plus
Remweg?!

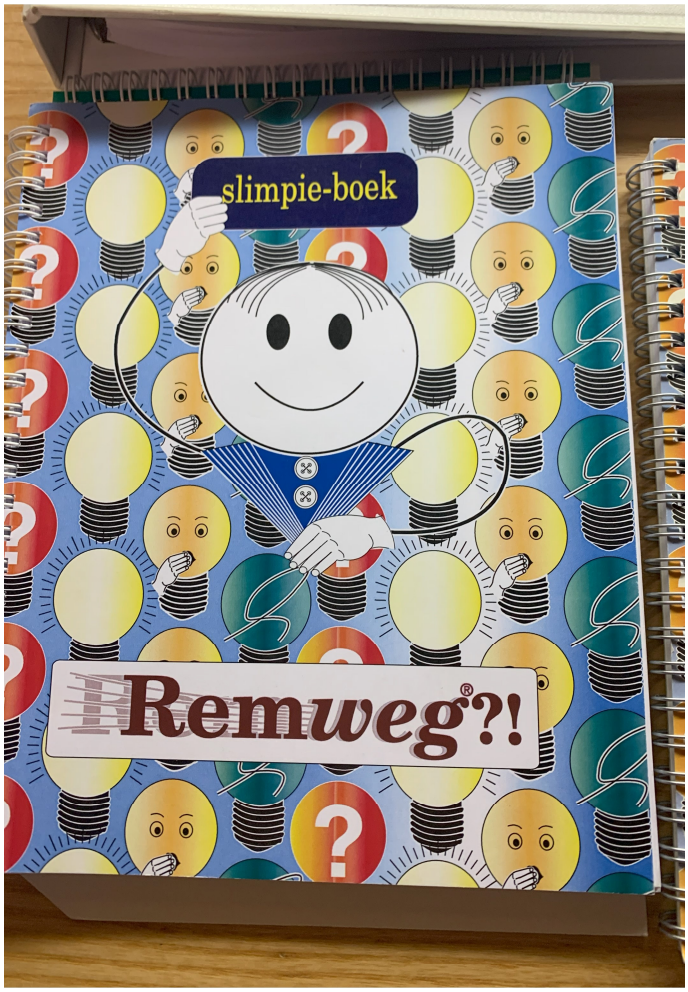
slimpie-boek
Remweg®?!

A1
B1
B2
C1
D2
C2
A2
hoe heb ik het gedaan?
gebruik ik mijn plan?
hoe kan ik het doen?
wat moet ik doen?
© okt. 1996 alle rechten voorbehouden aan graviant educatieve uitgaven te do
1. Knip de lijn A1 - A2. 2. B1 - B2. 3 C1 -
5. Daarna op de stippellijntjes. 6. Stop ze in h
spaarpot
plak deze sticker op je spaar